

Midea



CZ

**Elektrická konvice
SÉRIE 3000**

UŽIVATELSKÁ PŘÍRUČKA

MK-17S30D2

Varovná upozornění: Před použitím tohoto výrobku si pečlivě přečtete tento návod a uschovejte jej pro budoucí použití.

Design a specifikace se mohou změnit bez předchozího upozornění za účelem vylepšení produktu. Podrobnosti získáte od svého prodejce nebo výrobce.

Výše uvedený diagram je pouze orientační. Berte prosím vzhled skutečného výrobku jako standard.

DĚKOVNÝ DOPIS

Děkujeme, že jste si vybrali společnost Midea! Před použitím nového výrobku Midea si prosím důkladně přečtete tento návod, abyste se ujistili, že víte, jak bezpečně ovládat vlastnosti a funkce, které váš nový spotřebič nabízí.

OBSAH

DĚKOVNÝ DOPIS	01
BEZPEČNOSTNÍ INSTRUKCE	02
TECHNICKÉ ÚDAJE	05
PŘEHLED PRODUKTŮ	06
PROVOZNÍ POKYNY	07
ČIŠTĚNÍ A ÚDRŽBA	08
ODSTRAŇOVÁNÍ PROBLÉMŮ	09
OCHRANNÉ ZNÁMKY, AUTORSKÁ PRÁVA A PRÁVNÍ PROHLÁŠENÍ	10
LIKVIDACE A RECYKLACE	11
UPOZORNĚNÍ K OCHRANĚ DAT	12

BEZPEČNOSTNÍ INSTRUKCE

Zamýšlené Použití

Následující bezpečnostní pokyny mají zabránit nepředvídaným rizikům nebo škodám způsobeným nebezpečným nebo nesprávným provozem spotřebiče. Při příjezdu zkontrolujte obal a spotřebič, abyste se ujistili, že je vše neporušené, aby byl zajištěn bezpečný provoz. Pokud zjistíte jakékoli poškození, kontaktujte prodejce nebo dodavatele. Upozorňujeme, že z důvodu bezpečnosti nejsou povoleny žádné úpravy nebo změny spotřebiče. Neúmyslné použití může způsobit nebezpečí a ztrátu záručních nároků.

Vysvětlení Symbolů



Nebezpečí

Tento symbol označuje, že existuje nebezpečí pro život a zdraví osob v důsledku extrémně hořlavého plynu.



Varování před elektrickým napětím

Tento symbol označuje, že existuje nebezpečí ohrožení života a zdraví osob vlivem napětí.



Varování

Signální slovo označuje nebezpečí se střední úrovní rizika, které, pokud se mu nevyhnete, může mít za následek smrt nebo vážné zranění.



Pozor

Signální slovo označuje nebezpečí s nízkým stupněm rizika, které může způsobit lehké nebo středně těžké zranění, pokud se mu nevyhnete.



Pozornost

Signální slovo označuje důležité informace (např. věcné škody), nikoli však nebezpečí.



Dodržujte pokyny

Tento symbol znamená, že servisní technik by měl tento spotřebič obsluhovat a udržovat pouze v souladu s návodem k obsluze.


Před použitím/vedením přístroje do provozu si pečlivě a pozorně přečtete tento návod k obsluze a uschovejte jej v bezprostřední blízkosti místa instalace nebo přístroje pro pozdější použití!

PŘEČTĚTE SI A USCHOVEJTE TYTO POKYNY

UPOZORNĚNÍ

- Pokud je napájecí kabel poškozen, musí být vyměněn výrobcem, jeho servisním technikem nebo jinou obdobně kvalifikovanou osobou, aby nedošlo k ohrožení.
- Spotřebič nesmí být ponořen do vody.
- Povrch topného tělesa je po použití vystaven zbytkovému teplu.
- Pokud je konvice přeplněná, může dojít k vystříknutí vroucí vody.
- Nepoužívejte venku.
- Tento spotřebič je určen k použití v domácnosti a podobných aplikacích, jako jsou:
 - kuchyňské prostory zaměstnanců v obchodech, kancelářích a dalších pracovních prostředích;
 - statky;
 - klienty v hotelech, motelech a dalších obytných prostorech;
 - prostředí typu přespání se snídaní.
- Tento spotřebič není vhodný pro uživatele (včetně dětí) se sníženými fyzickými, smyslovými nebo duševními schopnostmi, nebo nedostatečnými zkušenostmi, kteří nejsou pod dohledem, nebo nevyužívají možnosti použití spotřebitelů, kteří mají důvěru.
- Děti by měly být pod dohledem, aby bylo zajištěno, že si se zařízením nebudou hrát.
- Čištění a údržbu nesmí děti provádět bez dozoru.
- VAROVÁNÍ: Nesprávné použití může způsobit zranění.
- Před čištěním, údržbou nebo přemístěním a vždy, když se nepoužívá, spotřebič vypněte a odpojte ze zásuvky.
- Varování: Vyhněte se rozlití na konektor.
- Spotřebič lze používat pouze s dodanou základnou.

CZ

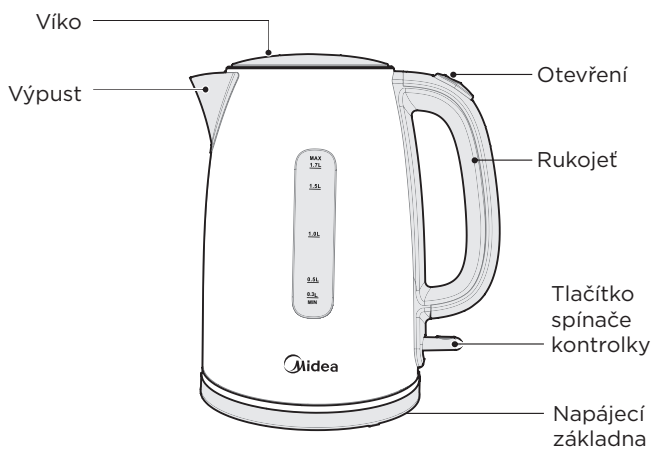
-  vPovrch může být během používání horký.
- Konvici neprovozujte na nakloněné ploše. Konvici nezapínejte, pokud není topné těleso zcela ponořeno. Během zapnutého stavu konvicí nepohybujte.
- Aby nedošlo k poškození spotřebiče, nepoužívejte při čištění alkalické čisticí prostředky, ale měkký hadřík a jemný čisticí prostředek.
- Informace o produktu týkající se spotřeby energie a doby potřebné k dosažení příslušného režimu nízké spotřeby:
Režim vypnuto: 0 W;
Maximální čas dosažení příslušného režimu nízké spotřeby: 0 minuta.

TECHNICKÉ ÚDAJE

Model Výrobku	MK-17S30D2
Jmenovité Napětí	220-240V-
Jmenovitá Frekvence	50/60HZ
Napájení	1850-2200W
Kapacita	1,7L

PŘEHLED PRODUKTŮ

Název součásti



CZ

● POZNÁMKA

Před instalací odstraňte jednotlivé součásti.

PROVOZNÍ POKYNY

Racionální design přináší pohodlí a potěšení do vašeho života.

1. Rychlé vaření šetří váš čas i energii.
2. Vydímatelný filtr udržuje vodu čistou od cizích částic.
3. Ovládání páry automaticky vypne konvici po uvaření.
4. Snadno čitelný ukazatel hladiny vody.
5. Vysoce kvalitní termostat.
6. Napájecí základna s otočným podstavcem 360°.
7. Nerezové tělo.

Při prvním použití nebo po delší době nepoužívání se doporučuje naplnit konvici čerstvou vodou z kohoutku až po maximální značku, převařit a vyprázdnit konvici alespoň dvakrát, aby se odstranily jakékoli drobné částice. Takovou vodu nepijte.

1. Zatáhněte víko dozadu, čímž jej otevřete.
2. Vyměňte konvici ze základny a přeneste ji na místo plnění. Naplňte konvici požadovaným množstvím vody (ne méně než minimum a ne více než maximum.) Vraťte víko na místo; konvici umístěte zpět na základní jednotku.
3. Zapojte zástrčku do elektrické zásuvky (220–240 V, AC), zapněte konvici stisknutím spínače. Světlo se rozsvítí, což znamená, že konvice se zahřívá.
4. Konvice se automaticky vypne, jakmile se voda uvaří, a neonové světlo zhasne.
5. Vyměňte konvici ze základny a můžete vodu nalít do nádoby.

ČIŠTĚNÍ A ÚDRŽBA

Pro prodloužení životnosti konvice pravidelně čistěte minerální usazeniny.

Před čištěním vždy odpojte konvici ze zásuvky a nechte ji vychladnout.

Nepoužívejte chemikálie, ocelovou vlnu ani abrazivní čisticí prostředky na vnější část konvice, protože by mohly poškrábat povrch a způsobit vyblednutí barvy.


1. Naplněte konvici 0,5 l bílého octa a doplňte vodou, nechte stát více než 1 hodinu;
2. Roztok z konvice vyprázdňte. Zbytky usazenin setřete vlhkým hadříkem
3. Konvici naplňte čistou vodou, přiveďte k varu a poté vodu vylijte.
Opakujte a konvice bude připravena k použití;
4. V případě potřeby postup několikrát zopakujte;
5. Nenechávejte ponořenou do vody. Povrch konvice lze otřít vlhkým hadříkem a vyleštit měkkým suchým hadříkem.
6. Uchopte horní část filtru a vytáhněte nahoru, abyste jej vyjmuli. Umyjte čistou vodou a před vrácením do konvice důkladně osušte.

ODSTRAŇOVÁNÍ PROBLÉMŮ

Provoz vašeho spotřebiče může vést k chybám a závadám. Následující tabulky obsahují možné příčiny a poznámky k řešení chybové hlášky nebo závady. Doporučujeme pečlivě přečíst tabulku níže, abyste ušetřili čas a peníze, které by mohlo stát volání do servisního střediska.

Problém	Příčina	Řešení
Kontrolka nefunguje	• Zástrčka není správně zasunuta	Zkontrolujte zástrčku
	• Volný připojovací vodič	Zašlete do poprodejněho servisního střediska na údržbu
	• Lampa je rozbitá	Zašlete do poprodejněho servisního střediska na údržbu
Jiné problémy	• Další závady produktu	Zašlete do poprodejněho servisního střediska na údržbu

OCHRANNÉ ZNÁMKY, AUTORSKÁ PRÁVA A PRÁVNÍ PROHLÁŠENÍ

 **Midea** logo, obchodní značky, obchodní název, obchodní styl a všechny jejich verze jsou cennými aktivy Midea Group a/nebo jejích přidružených společností ("Midea"), na které Midea vlastní ochranné známky, autorská práva a jiná práva duševního vlastnictví, a všechno dobré jméno pocházející z používání jakékoli části ochranné známky Midea. Použití ochranné známky Midea pro komerční účely bez předchozího písemného souhlasu společnosti Midea může představovat porušení ochranné známky nebo nekalou soutěž v rozporu s příslušnými zákony.

Tento manuál je vytvořen společností Midea a Midea si vyhrazuje veškerá autorská práva. Žádný subjekt ani jednotlivec nesmí používat, duplikovat, upravovat, distribuovat zcela nebo zčásti tento manuál nebo vázat nebo prodávat s jinými produkty bez předchozího písemného souhlasu společnosti Midea.

Všechny popsané funkce a pokyny byly v době tisku tohoto manuálu aktuální. Skutečný produkt se však může lišit v důsledku vylepšených funkcí a designu.

LIKVIDACE A RECYKLACE

Důležité Pokyny pro Životní Prostředí

Soulad se směrnicí Odpadních Elektrických a Elektronických Zařízení (OEEZ) a likvidace odpadního výrobku:

Tento výrobek je v souladu se směrnicí EU o Odpadních Elektrických a Elektronických Zařízeních (OEEZ) (2012/19/EU). Tento výrobek je opatřen klasifikačním symbolem pro elektrická a elektronická zařízení odpadních zařízení (OEEZ).

Tento symbol znamená, že tento výrobek nesmí být na konci své životnosti likvidován s jiným domovním odpadem. Použité zařízení musí být vráceno na úřední místo pro recyklaci elektrických a elektronických zařízení. Chcete-li tyto sběrné systémy najít, obraťte se na místní úřady nebo prodejce, u kterého byl výrobek zakoupen. Každá domácnost hraje důležitou roli při obnově a recyklaci starých spotřebičů. Vhodná likvidace použitého spotřebiče pomáhá předcházet možným negativním dopadům na životní prostředí a lidské zdraví.



Soulad se Směrnicí RoHS

Výrobek, který jste zakoupili, vyhovuje směrnici EU RoHS (2011/65/EU). Neobsahuje škodlivé a zakázané materiály specifikované ve směrnici.

Informace o Balení

Obalové materiály produktu jsou vyrobeny z recyklovatelných materiálů v souladu s našimi národními předpisy o životním prostředí. Nelikvidujte obalové materiály společně s domovním nebo jiným odpadem. Odnešte je na sběrná místa pro obalový materiál určená místními úřady.



CZ

UPOZORNĚNÍ K OCHRANĚ DAT

Pro poskytování služeb dohodnutých se zákazníkem se zavazujeme bez omezení dodržovat všechna ustanovení platných zákonů o ochraně údajů v souladu s dohodnutými zeměmi, v rámci kterých budou služby zákazníkovi dodány, a případně také obecné nařízení EU o ochraně osobních údajů (GDPR).

Obecně platí, že naše zpracování údajů je za účelem splnění našich povinností vyplývajících ze smlouvy s vámi a z důvodů bezpečnosti výrobků, abychom ochránili vaše práva v souvislosti se zárukou a otázkami registrace produktu. V některých případech, ale pouze pokud je zajištěna odpovídající ochrana údajů, mohou být osobní údaje předány příjemcům nacházejícím se mimo Evropský hospodářský prostor.

Další informace jsou k dispozici na vyžádání. Můžete kontaktovat našeho pověřence pro ochranu údajů na **MideaDPO@midea.com**. Chcete-li uplatnit svá práva, jako je právo vznést námitku proti zpracování vašich osobních údajů pro účely přímého marketingu, kontaktujte nás na **MideaDPO@midea.com**. Pro více informací prosím sledujte QR kód.