


MiTag Duo

NÁVOD K POUŽITÍ


Minimální požadavky:
iOS 14.5 nebo novější
Android 9 nebo novější



MiTag lze spárovat pouze s jedním zařízením najednou.


Stručný průvodce

iOS



iOS
Návod

Android



Android
Návod

VAROVÁNÍ



- Nebezpečí požití: Tento výrobek obsahuje knoflíkovou nebo mincovou baterii. Požití může vést k úmrtí nebo vážnému zranění.
- Společná knoflíková nebo mincová baterie může způsobit vnitřní chemické popáleniny již za 2 hodiny.
- Uchovávejte nové i použité baterie mimo dosah dětí.

Pokud máte podezření, že došlo k spojení baterie nebo že se baterie dostala do jakékoli části těla, okamžitě vyhledejte lékaře.

Použité baterie uchovávejte mimo dosah dětí a recyklujte je v souladu s místními předpisy, místní předpisy. Nesmí být vyhazovány do koše ani spalovány.

- Použité baterie mohou způsobit vážné zranění nebo smrt.
- Jednorázové baterie nelze dobíjet.
- Baterii násilně nevybijte, nerozebírejte, nezahřívte nad teplotu doporučenou výrobcem ani nespalujte. Mohlo by dojít k úniku kapaliny nebo kvýbuchu, což by mohlo vést k chemickým popáleninám.
- Ujistěte se, že jsou baterie vloženy se správnou polaritou (+/-).
- Nekombinujte nové a použité baterie, baterie různých značek nebo typů, jako jsou alkalické, zinko-uhlíkové nebo dobíjecí baterie.
- Pokud jste baterie delší dobu nepoužívali, vyjměte je z výrobku a recyklujte je v souladu s místními předpisy.
- Vždy se ujistěte, že je přihrádka na baterie zcela zajištěna. Pokud přihrádka na baterie není bezpečně zavřena, přestaňte výrobek používat, vyjměte baterie a uchovávejte je mimo dosah dětí.

KONTAKT

Před párováním s aplikací je třeba MiTag stisknout = zapnout. Po pípnutí lze s aplikací spojit.

Tipy pro řešení problémů se spojením:

vypnout, zapnout bluetooth

telefon restartovat po instalaci aplikace

aplikaci odinstalovat znovu nainstalovat

zkontrolovat v telefonu, zda není nastavena funkce optimalizace baterie a musí být zapnuta funkce trvalý přístup k poloze

tvrdý reset MiLi-rychle stiskněte hlavní tlačítko na lokátoru 5krát za sebou, přičemž při pátém stisknutí tlačítka podržte dlouho, dokud neuslyšíte krátké pípnutí.

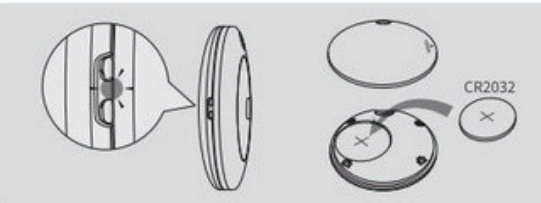
Zkusit vyjmout a vložit znovu baterii CR2023 z MiLi, v horším případě baterii vyměnit.

BATERIE

Lokátor obsahuje baterii CR2032. Během používání může být nutné baterii vyměnit. Používejte pouze baterie stejného typu (CR2032) a se stejnými specifikacemi a dbejte na dodržení polaritu (+/-).

Výměna baterie

- Použijte mezeru mezi horním a spodním krytem lokátoru k rozdělíte ho na dvě části.
- Vyjměte baterii.
- Vložte novou baterii CR2032 do lokátoru kladným (+) pólem, směřující nahoru.
- Spojte horní a spodní kryt a zatlačte je dolů.



Zabezpečení




- Produkty MiLi obsahují citlivé elektronické součástky a baterie a mohou se poškodit, narušit jejich funkčnost nebo způsobit zranění, pokud upadnou, spálí se, propíchnou se, rozdrtí se, rozeberou se nebo jsou vystaveny nadměrnému teplotu, kapalinám či prostředí vysokou koncentrací průmyslových chemikálií. Nepoužívejte poškozené lokátory.

Dvouletá omezená záruka MiLi

- Společnost Shenzhen Hali-Power Industrial Co., Ltd („MiLi“) poskytuje záruku na vadu materiálu a zpracování produktů MiLi po dobu 2 let od data původního nákupu („záruční doba“). Pokud je společnost MiLi o takových vadách informována během záruční doby, výrobek opraví nebo vymění za nový.

KONTAKTUJTE NÁS!
Pokud máte jakékoli dotazy nebo problémy týkající se našich produktů, kontaktujte nás prosím:

Zákaznický servis: cs@hali-power.com
Webové stránky: www.mylili.com
Internetový obchod: myili.shop.com

@MiLi_Innovation @MiLi @MiLi_Inovace

Likvidace zařízení

Všechny výrobky s tímto symbolem jsou klasifikovány jako elektroodpad (OEEZ) dle (v souladu se směrnici 2012/19/EU). Proto musí být likvidovány v recyklačních centrech elektroodpadů. Za žádných okolností by se neměly likvidovat s komunálním odpadem.

Dovozce, distributor a záruční servis: Akro Sp. z o. o. Gen. Władysław Andersa ulice č. 7, pokoj 4, 15-124 Białystok

MiLi

Works with
Apple Find My

Works with Android
Find My Device